Seite 155 Hauptkatalog

Drehrahmen für Türen

ohne Montagerahmen

Empfehlung
flächenversetzte Holztüren mit eng anliegendem Rollladenpanzer

Variante

DT4/4

Türschließer: nicht möglich

Preisgestaltung

Drehrahmen für Türen Preisliste 4

Bestellmaße

Breite = ⊙ lichte Breite Türblendrahmen + 38 mm
Höhe = ⊙ Regenschienenauflage bis Lichte Türblendrahmen oben + 19 mm

Öffnungsrichtung = ☐ links ☐ oder ☐ rechts ☐
Ansicht außen

Horizontalschnitt M 1:3

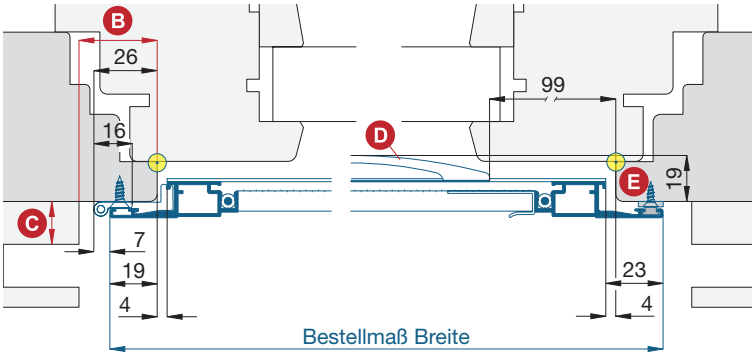

Vertikalschnitt M 1:3

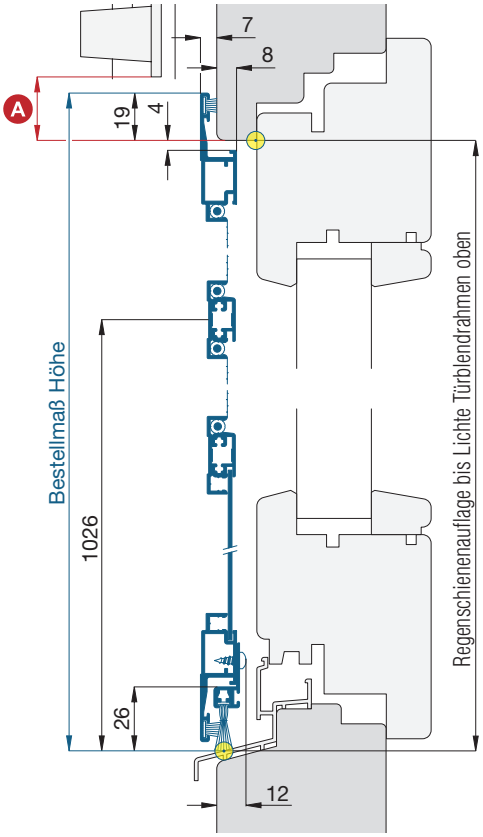

Worauf Sie unbedingt achten sollten		alternativ
A	Durchgang bei hochgezogenem Rollladen mind. 25 mm	DT4/16 oder Pendeltür
B	Drehrahmenauflagefläche seitlich auf Bandseite mind. 31 mm	Bestellmaß Breite verringern
C	Abstand der Rollladenführung zum Blendrahmen mind. 8 mm	DT4/16
D	Griffüberstand von der Blendrahmen-außenseite 19 mm	Bügelgriff versetzen (Maß angeben), oder Griffsprosse 10 34 13 verwenden
E	auf Breite des h-Profils achten (Standard: Bestellmaß Breite - 46 mm)	Maß des h-Profils anpassen

3-D Ansicht von außen

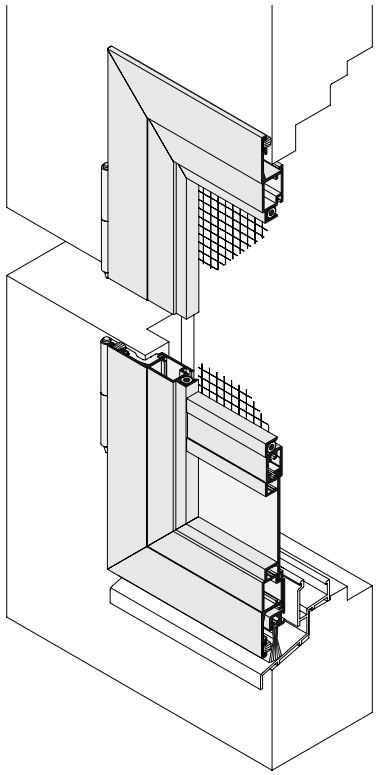

verwendete Profile mit Bürstendichtung 6,7 x 6 mm und 4,8 x 20 mm, M 1:3

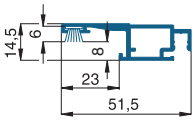

10 36 04

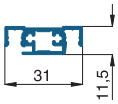

10 36 11

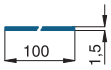

10 35 18

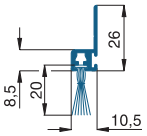

10 35 61